



**10
TIPS**

VOOR ZEILERS

OM VEILIG HET WATER OP TE GAAN

VEILIG UIT

VEILIG THUIS



1

Voor je gaat varen

Controleer je schip van onder tot boven: zijn de motor en accu's in goede conditie? Is je brandstof schoon? Neem noodbrandstof en schone filters mee. Werkt de apparatuur, de marifoon en de verlichting? Kijk voor vertrek ook of de tuigage en zeereeling goed vastzitten, de veiligheidsmiddelen in orde zijn en de kaarten up-to-date zijn. En zorg voor een opgeladen telefoon!





2

Uitstel is geen afstel

Denk na over een vaarplan plus een alternatieve route. Check de weersverwachtingen en stel je reis uit als dat verstandig is. Het is heel gebruikelijk om soms een paar dagen 'verwaaid' te liggen. Kijk voor actuele weersverwachting, wind en golfhoogten altijd op de app *KNRM Helpt*.





3

Draag een reddingsvest!

Als je overboord valt door een onverwachte beweging, of overboord wordt geslagen door een giek of zeil, is de kans groot dat je bewusteloos in het water valt. Een reddingsvest is je laatste redmiddel dus zorg dat iedereen aan dek altijd een reddingsvest met kruisgordel draagt. Kijk ook op www.knrm.nl/reddingsvest






4

Informeer je gasten

Heb je gasten aan boord die zelf nooit varen? Dan kan hun onervarenheid onbewust tot gevaarlijke situaties leiden. Vertel de gasten over de veiligheidsregels aan boord en de manier waarop de boot reageert. Laat de stuurman er ook rekening mee houden bij de manier waarop hij/zij vaart.






5

Geen voortstuwing? Blijf kalm

Laat de motor het afweten? Blijf kalm, hijs de zeilen, of gooi het anker uit op een veilige positie. Los het probleem zelf op of vraag passanten om een sleepje. Ben je in direct gevaar? Alarmeer de Kustwacht. Voor hulp zonder spoed of acute nood kun je contact opnemen met de KNRM.

Zie ook de laatste pagina's voor de alarmeringsprocedure.





Elektronische bakens


Als je in nood zit, wil je snel gevonden worden. Met een EPIRB of PLB aan boord, kun je wereldwijd een noodsein met positie uitzenden. Zorg het liefst ook voor een MOB-systeem, waarmee je als schipper een man-overboord kunt traceren. Bedenk wel dat een baken het beste werkt als je het bij je draagt.



7

Vuurpijl versus bakens

Een vuurpijl geeft een richting aan en het is afhankelijk van de waarnemer hoe nauwkeurig deze richting wordt doorgegeven. Een EPIRB of PLB noodsignaal komt direct bij de Kustwacht met een nauwkeurige positie. Een vuurpijl brandt 30 seconden en een EPIRB/PLB zendt uren of dagen aaneen. Lees alles over noodsignalen op www.knrm.nl/noodsignalen





Batterij op tijd vervangen


Elektronische bakens bevatten een batterij met verloopdatum. Zorg dat deze batterij tijdig wordt vervangen. Een baken met verlopen batterij is net als verlopen vuurwerk: onbetrouwbaar. Gebruik je je smartphone voor communicatie? Zorg dan voor een volle batterij met oplaadmogelijkheid, zoals bijv. een powerbank.



9

Reactie op bakens

Op een noodsein via een EPIRB/PLB wordt altijd gereageerd. Is het onbedoeld en heb je het bakens uitgeschakeld? Geef het toch door aan de Kustwacht, anders wordt er onnodig naar je gezocht! Maak niet-gebruikte bakens onklaar, want verouderde apparatuur veroorzaakt vaak valse alarmen.






10

Uit het water gered

Bij man-overboord telt iedere seconde. Werp de drenkeling drijfmiddelen toe en alarmeer direct de Kustwacht. Geef je positie en tijd van de gebeurtenis door, liefst met de GPS-coördinaten van je apparatuur aan boord of telefoon. Blijf dichtbij en probeer de drenkeling niet uit het oog te verliezen.

Zie ook de laatste pagina's voor de alarmeringsprocedure.



HULP NODIG?

Heb je met spoed hulp nodig?

Alarmeer de Kustwacht d.m.v. de marifoon of druk in de app *KNRM Helpt* op **NOODGEVAL**. Je kunt ook de Kustwacht bellen via **0900 0111**.

Ben je niet in direct gevaar?

Druk in de app *KNRM Helpt* op **ASSISTENTIE** of bel de KNRM op **088 999 6100**.

Meer weten over het alarmeren in geval van nood of het vragen om assistentie? Ga naar www.knrm.nl/alarmeren



GEBRUIK DE APP KNRM HELPT

- Voor de voorbereiding van je vaartocht;
- Voor het snel aanvragen van hulp als dat nodig is;
- Als je om hulp vraagt is je locatie bekend en ben je snel vindbaar voor de KNRM.

DOWNLOAD DE APP



Available on the
App Store



ANDROID APP ON

Google Play



Deze tips worden je aangeboden door de Koninklijke Nederlandse Redding Maatschappij. Alle hulpverleningen van de KNRM worden uitgevoerd door professioneel opgeleide vrijwilligers. Dit wordt mogelijk gemaakt door vrijwillige financiële bijdragen van donateurs. De KNRM ontvangt geen subsidie van de overheid. Wil jij onze vrijwilligers helpen? Ga naar www.knrm.nl/help-mee

